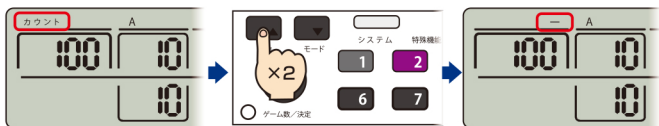
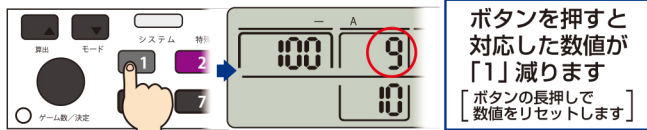


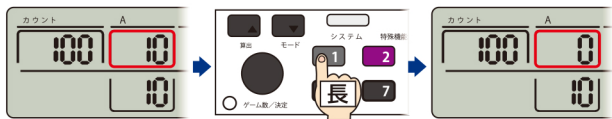
POINT マイナスカウントの方法



算出ボタンを2回押すと、液晶表示が「カウント」から「-」へ移動します



⚠ ボタンの長押しで数値をリセット



カウントボタンを長押しすると対応した液晶の数値が「0」になります

※「カウント」「マイナスカウント」時のみ有効

大きな数値を打ち込みたい場合は？

例1. 「38」に「40」を加算したいときは…p.12 プラス機能へ

例2. 「38」を「78」に書き換えたいときは…p.13 打ち込み機能へ